




ПАССИВ	Код строки	На начало года									На конец отчетного периода				
		деятельность с целевыми средствами			деятельность по государственному заданию			приносящая доход деятельность			итого	деятельность с целевыми средствами	деятельность по государственному заданию	приносящая доход деятельность	итого
		всего	остаток на начало года	исправление ошибок прошлых лет	всего	остаток на начало года	исправление ошибок прошлых лет	всего	остаток на начало года	исправление ошибок прошлых лет					
3	3а	3б	4	4а	4б	5	5а	5б	6	7	8	9	10		
III. Обязательства															
Расчеты с кредиторами по долговым обязательствам (030100000), всего	400	-	-	-	-	-	-	-	-	-	-	-	-	-	-
из них:															
долгосрочные	401	-	-	-	-	-	-	-	-	-	-	-	-	-	-
Кредиторская задолженность по выплатам (030200000, 020800000, 030402000, 030403000), всего	410	793 788,92	793 788,92	-	511 387,13	511 387,13	-	2 701,30	2 701,30	-	1 307 857,35	11 121,40	-	2 693,57	13 814,97
из них:															
долгосрочная	411	-	-	-	-	-	-	-	-	-	-	-	-	-	-
Расчеты по платежам в бюджеты (030300000)	420	40 849,95	40 849,95	-	385 116,07	388 116,07	-	-	-	-	428 956,02	11 309,25	-	30 398,73	50 707,98
Иные расчеты, всего	430	-	-	-	-347 622,04	-347 622,04	-	-	-	-	-	-	-	-347 622,04	-
в том числе:															
расчеты по средствам, полученным во временное распоряжение (030401000)	431	X	X	X	X	X	X	-	-	-	-	X	X	-	-
внутриведомственные расчеты (030404000)	432	-	-	-	-	-	-	-	-	-	-	-	-	-	-
расчеты с прочими кредиторами (030406000)	433	-	-	-	-347 622,04	-347 622,04	-	-	-	-	-	-	-	-347 622,04	-
расчеты по налоговым вычетам по НДС (021010000)	434	-	-	-	-	-	-	-	-	-	-	-	-	-	-
Кредиторская задолженность по доходам (020500000, 020900000), всего	470	-	-	-	-	-	-	48 460,00	48 460,00	-	48 460,00	4 593 352,89	7 739 953,47	48 150,00	12 361 456,36
из них:															
долгосрочная	471	-	-	-	-	-	-	-	-	-	-	-	-	-	-
Расчеты с учредителем (021006000)	480	-	-	-	76 604 796,42	76 604 796,42	-	-	-	-	76 604 796,42	-	-	76 604 796,42	-76 604 796,42
Доходы будущих периодов (040140000)	510	22 448 221,00	22 448 221,00	-	59 514 201,00	59 514 201,00	-	1 271 897,74	1 271 897,74	-	83 234 319,74	26 424 386,00	69 746 460,03	545 099,02	96 715 945,05
Резервы предстоящих расходов (040160000)	520	-	-	-	86 521,65	86 521,65	-	-	-	-	86 521,65	-	-	167 979,88	167 979,88
Итого по разделу III (стр. 400 + стр. 410 + стр. 420 + стр. 430 + стр. 470 + стр. 480 + стр. 510 + стр. 520)	550	23 282 839,87	23 282 839,87	-	136 757 400,23	136 757 400,23	-	1 670 681,08	1 670 681,08	-	161 710 921,18	31 040 169,54	154 646 210,57	248 320,55	185 934 700,66
IV. Финансовый результат															
Финансовый результат экономического субъекта	570	-71 553,76	-71 553,76	-	-20 090 098,56	-20 090 098,56	-	-96 260,66	-96 260,66	-	-20 257 912,88	-11 121,40	-23 483 566,77	674 282,56	-22 820 405,61
БАЛАНС (стр. 550 + стр. 570)	700	23 211 286,11	23 211 286,11	-	116 667 301,67	116 667 301,67	-	1 574 420,42	1 574 420,42	-	141 453 008,20	31 029 048,14	131 162 643,80	922 603,11	163 114 295,05


* Данные по этим строкам в валюте баланса не входят.

** Данные по этим строкам приводятся с учетом амортизации и (или) обесценения нефинансовых активов.


СПРАВКА
о наличии имущества и обязательств на забалансовых счетах


Номер забалансового счета	Наименование забалансового счета, показателя	Код строки	На начало года				На конец отчетного периода			
			деятельность с целевыми средствами	деятельность по государственному заданию	приносящая доход деятельность	итого	деятельность с целевыми средствами	деятельность по государственному заданию	приносящая доход деятельность	итого
1	2	3	4	5	6	7	8	9	10	11
01	Имущество, полученное в пользование	010	-	-	-	-	-	-	-	-
02	Материальные ценности на хранении	020	-	-	-	-	-	-	-	-
03	Бланы строгой отчетности	030	-	25 803,52	-	25 803,52	-	16 315,86	-	16 315,86
04	Сомнительная задолженность, всего	040	-	879 578,34	-	879 578,34	-	879 578,34	-	879 578,34
	в том числе:									
		041	-	879 578,34	-	879 578,34	-	879 578,34	-	879 578,34
		042	-	-	-	-	-	-	-	-
		043	-	-	-	-	-	-	-	-
		044	-	-	-	-	-	-	-	-
		045	-	-	-	-	-	-	-	-
		046	-	-	-	-	-	-	-	-
		047	-	-	-	-	-	-	-	-
		048	-	-	-	-	-	-	-	-
		049	-	-	-	-	-	-	-	-
05	Материальные ценности, оплаченные по централизованному снабжению	050	-	-	-	-	-	-	-	-
06	Задолженность учащихся и студентов за невозвращенные материальные ценности	060	-	-	-	-	-	-	-	-
07	Награды, призы, кубки и ценные подарки, сувениры	070	-	6 964,69	-	6 964,69	-	6 964,69	-	6 964,69
08	Путевки неоплаченные	080	-	-	-	-	-	-	-	-
09	Запасные части к транспортным средствам, выданные взамен изношенных	090	-	-	-	-	-	-	-	-
10	Обеспечение исполнения обязательств, всего	100	-	-	-	-	-	-	-	-
	в том числе:									
	задаток	101	-	-	-	-	-	-	-	-
	залог	102	-	-	-	-	-	-	-	-
	банковская гарантия	103	-	-	-	-	-	-	-	-
	поручительство	104	-	-	-	-	-	-	-	-
	иное обеспечение	105	-	-	-	-	-	-	-	-
12	Спецоборудование для выполнения научно-исследовательских работ по договорам с заказчиками	120	-	-	-	-	-	-	-	-
13	Экспериментальные устройства	130	-	-	-	-	-	-	-	-
15	Расчетные документы, не оплаченные в срок из-за отсутствия средств на счете государственного (муниципального) учреждения	150	-	-	-	-	-	-	-	-
16	Переплаты пенсий и пособий вследствие неправильного применения законодательства пенсий и пособий, счетных ошибок	160	-	-	-	-	-	-	-	-
17	Поступления денежных средств, всего	170	-	-	-	-	11 011 703,21	25 005 747,80	1 294 981,01	37 312 432,02
	в том числе:									
	доходы	171	-	-	-	-	11 011 703,21	25 005 747,80	1 294 981,01	37 312 432,02
	расходы	172	-	-	-	-	-	-	-	-
	источники финансирования дефицита бюджета	173	-	-	-	-	-	-	-	-
18	Выбытия денежных средств, всего	180	-	-	-	-	11 763 459,07	24 614 808,34	1 282 052,06	37 660 319,47
	в том числе:									
	доходы	181	-	-	-	-	-	-	0,48	0,48
	расходы	182	-	-	-	-	11 763 459,07	24 614 808,34	1 282 051,58	37 660 318,99
	источники финансирования дефицита бюджета	183	-	-	-	-	-	-	-	-
20	Задолженность, не востребованная кредиторами, всего	200	-	-	-	-	-	-	-	-
	в том числе:									
		201	-	-	-	-	-	-	-	-
		202	-	-	-	-	-	-	-	-
		203	-	-	-	-	-	-	-	-
		204	-	-	-	-	-	-	-	-
		205	-	-	-	-	-	-	-	-
		206	-	-	-	-	-	-	-	-
		207	-	-	-	-	-	-	-	-
		208	-	-	-	-	-	-	-	-
		209	-	-	-	-	-	-	-	-
21	Основные средства в эксплуатации	210	-	1 504 592,70	259 546,01	1 764 138,71	-	1 451 830,50	249 286,97	1 701 117,47
22	Материальные ценности, полученные по централизованному снабжению	220	-	-	-	-	-	-	-	-
23	Периодические издания для пользования	230	-	-	-	-	-	-	-	-
24	Нефинансовые активы, переданные в доверительное управление	240	-	-	-	-	-	-	-	-
25	Имущество, переданное в возмездное пользование (аренду)	250	-	-	-	-	-	-	-	-
26	Имущество, переданное в безвозмездное пользование	260	-	2 530 282,75	-	2 530 282,75	-	2 500 613,45	-	2 500 613,45
27	Материальные ценности, выданные в личное пользование работникам (сотрудникам)	270	-	-	-	-	-	-	-	-
30	Расчеты по исполнению денежных обязательств через третьих лиц	290	-	-	-	-	-	-	-	-
31	Акции по номинальной стоимости	300	-	-	-	-	-	-	-	-
38	Сметная стоимость создания (реконструкции) объекта концессии	310	-	-	-	-	-	-	-	-
39	Доходы от инвестиций на создание (или) реконструкцию объекта концессии	320	-	-	-	-	-	-	-	-
40	Финансовые активы в управленческих компаниях	330	-	-	-	-	-	-	-	-
45	Доходы и расходы по долгосрочным договорам строительного подряда	350	-	-	-	-	-	-	-	-

Руководитель:  (подпись)  (расшифровка подписи)  (подпись) А.И. Воробьева (расшифровка подписи)

Главный бухгалтер:  (подпись) А.И. Воробьева (расшифровка подписи)

Централизованная бухгалтерия: МКУ Центр Красноармейского района, ОГРН 1123461001553, ИНН 3448057319, КПП 344801001, 400055, г. Волгоград, пр-т им. Героев Сталинграда, дом № 12 (расшифровка подписи)

Руководитель (уполномоченное лицо):  (подпись) А.И. Воробьева (расшифровка подписи)

Зам директора (должность):  (подпись) Н.А. Балзина (расшифровка подписи) (телефон, e-mail)